

富士山

緊急連絡先

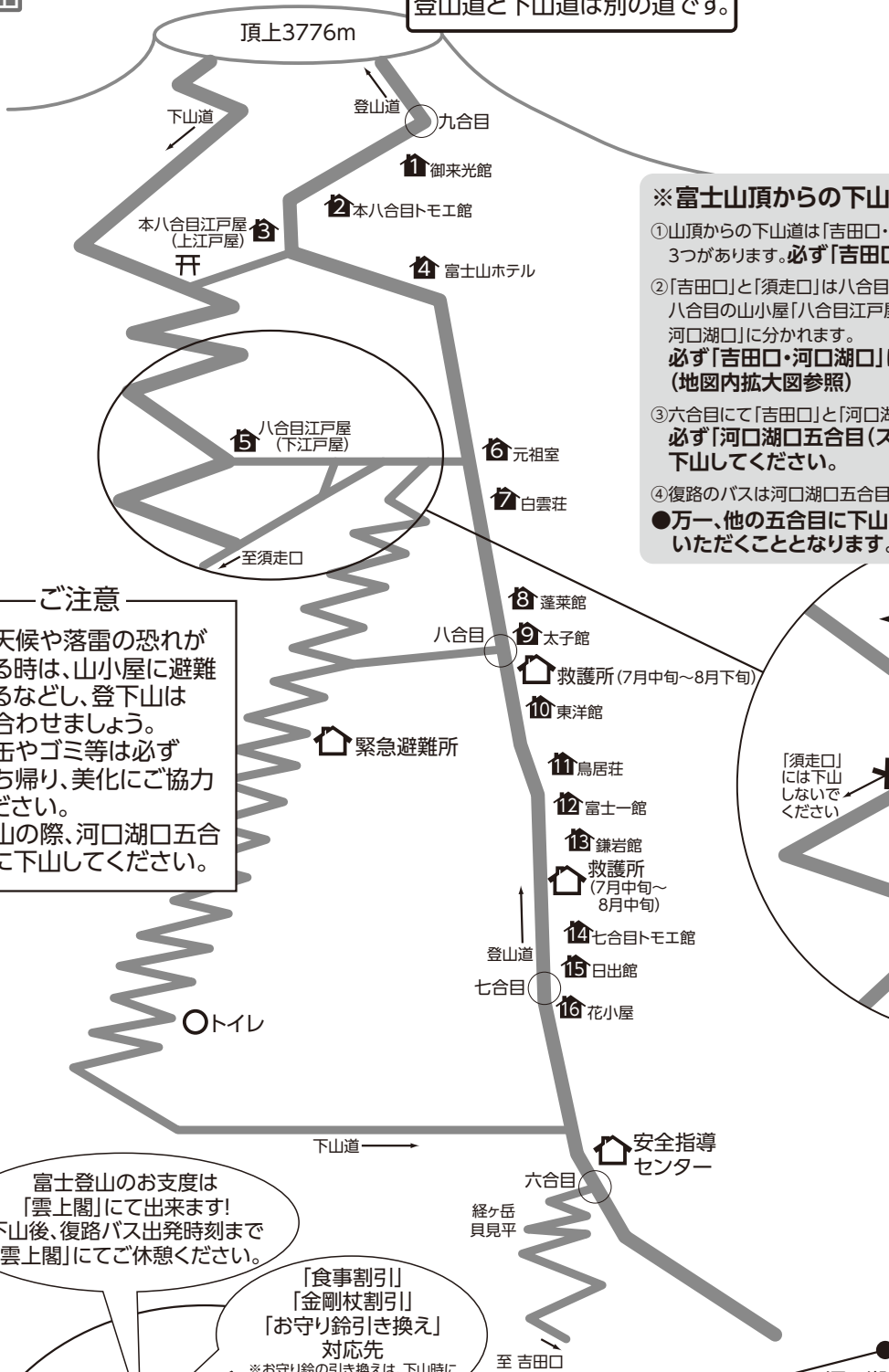
10:00~19:00

0120-066-544

富士山

登山道と下山道は別の道です。

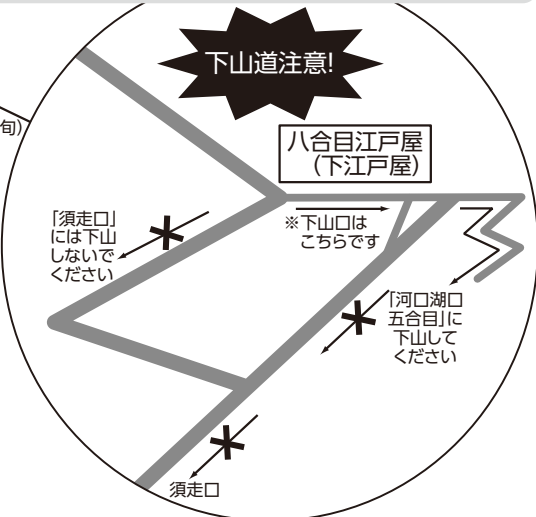
- 山小屋
- トラベルインバス停
- 駐車場



※富士山頂からの下山ルートにご注意ください。

- ①山頂からの下山道は「吉田口・須走口」「御殿場口」「富士宮口」の3つがあります。**必ず「吉田口・須走口」を下山してください。**
- ②「吉田口」と「須走口」は八合目までは同じ下山道を下りますが、八合目の山小屋「八合目江戸屋(下江戸屋)」先にて「須走口」と「吉田口・河口湖口」に分かれます。**必ず「吉田口・河口湖口」に下山してください。(地図内拡大図参照)**
- ③六合目にて「吉田口」と「河口湖口」に分かれます。**必ず「河口湖口五合目(スパルライン)」方面に下山してください。**
- ④復路のバスは河口湖口五合目「雲上閣」前からの出発となります。

●万一、他の五合目に下山された場合は、各自にてお帰りいただくこととなります。

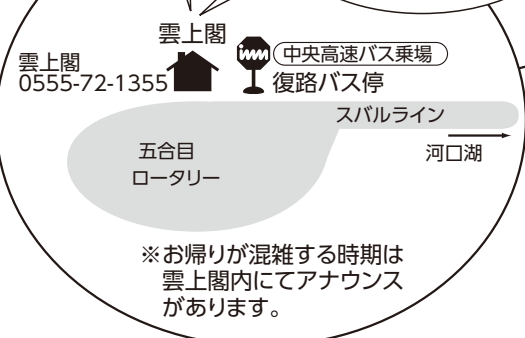


ご注意

- 悪天候や落雷の恐れがある時は、山小屋に避難するなどし、登下山は見合わせましょう。
- 空缶やゴミ等は必ず持ち帰り、美化にご協力ください。
- 下山の際、河口湖口五合目に下山してください。

富士登山のお支度は「雲上閣」にて出来ます! 下山後、復路バス出発時刻まで「雲上閣」にてご休憩ください。

「食事割引」「金剛杖割引」「お守り鈴引き換え」対応先
※お守り鈴の引き換えは、下山時に雲上閣へお立寄りください。



予定宿泊施設リスト			
宿泊施設名	電話番号	宿泊施設名	電話番号
1 御来光館	0555-24-6510	9 太子館	0555-24-6516
2 本八合目トモエ館	0555-24-6511	10 東洋館	0555-22-1040
3 本八合目江戸屋(上江戸屋)	090-7031-3517	11 鳥居荘	0555-24-6518
4 富士山ホテル	0555-24-6512	12 富士一館	0555-24-6513
5 八合目江戸屋(下江戸屋)	090-2770-3518	13 鎌岩館	080-1299-0223
6 元祖室	0555-24-6513	14 七合目トモエ館	0555-24-6521
7 白雲荘	0555-24-6514	15 日の出館	0555-24-6522
8 蓬莱館	0555-24-6515	16 花小屋	0555-24-6523

本書面は旅行業法第12条の4に定める取引条件書面及び、契約が締結された場合は、同法第12条の5に定める契約書面の一部となります。